

贵州省专利统计 报 告

2026 年第 1 期

（总第 195 期）

目录

☆2025 年 12 月全省专利数据统计月报

数据来源：全国专利管理信息平台

数据分析：贵州省知识产权公共服务中心

业务审查：贵州省知识产权局

时 间：2026 年 01 月

一、全省专利授权、PCT 申请受理和有效发明专利情况

（一）专利授权情况

全省授权专利 1367 件。其中，实用新型专利 665 件，发明专利 371 件，外观设计专利 331 件。2025 年 12 月，全省三种专利授权情况见图 1。

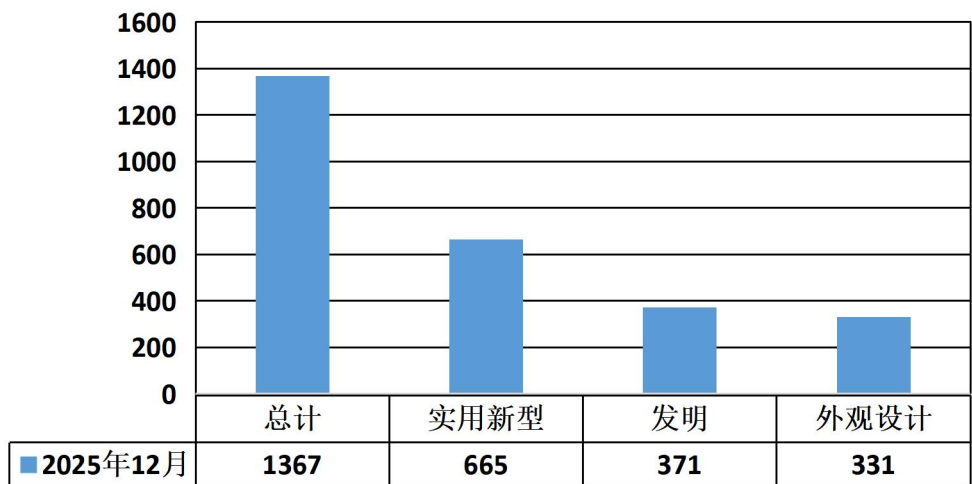


图 1 2025 年 12 月全省三种专利授权情况（单位：件）

（二）PCT 申请受理情况

全省 PCT 申请受理专利 21 件。

（三）有效发明专利情况

截至 2025 年 12 月，全省有效发明专利 27745 件。本月新增专利 364 件、失效专利 153 件，实际增长 211 件，实际新增率为 0.8%。截至 2025 年 12 月，贵州省有效发明专利新增、失效情况见表 1。

表 1 截至 2025 年 12 月贵州省有效发明专利新增、失效情况

月份	专利总数/件	本月新增/件	本月失效/件	本月失效率	实际增长量/件	实际新增率
2025 年 01 月	25301	258	60	0.2	198	0.8
2025 年 02 月	25443	194	52	0.2	142	0.6
2025 年 03 月	25634	297	106	0.4	191	0.7
2025 年 04 月	25743	249	140	0.5	109	0.4
2025 年 05 月	25921	282	104	0.4	178	0.7

表 1 截至 2025 年 12 月贵州省有效发明专利新增、失效情况

月份	专利总数/件	本月新增/件	本月失效/件	本月失效率	实际增长量/件	实际新增率
2025 年 06 月	26013	229	137	0.5	92	0.4
2025 年 07 月	26160	308	161	0.6	147	0.6
2025 年 08 月	26422	383	121	0.5	262	1.0
2025 年 09 月	26761	471	132	0.5	339	1.3
2025 年 10 月	27123	551	189	0.7	362	1.3
2025 年 11 月	27534	564	153	0.6	411	1.5
2025 年 12 月	27745	364	153	0.6	211	0.8

按发明人类型划分，非职务发明专利 613 件，职务发明专利 27132 件。职务发明中企业 20458 件，占全省职务发明专利 75.4%；大专院校 4413 件，占全省职务发明专利 16.3%；科研机构 1610 件，占全省职务发明专利 5.9%；机关团体 651 件，占全省职务发明专利 2.4%。截至 2025 年 12 月，全省有效发明专利按发明人类型和职务类型划分情况见图 2、图 3。

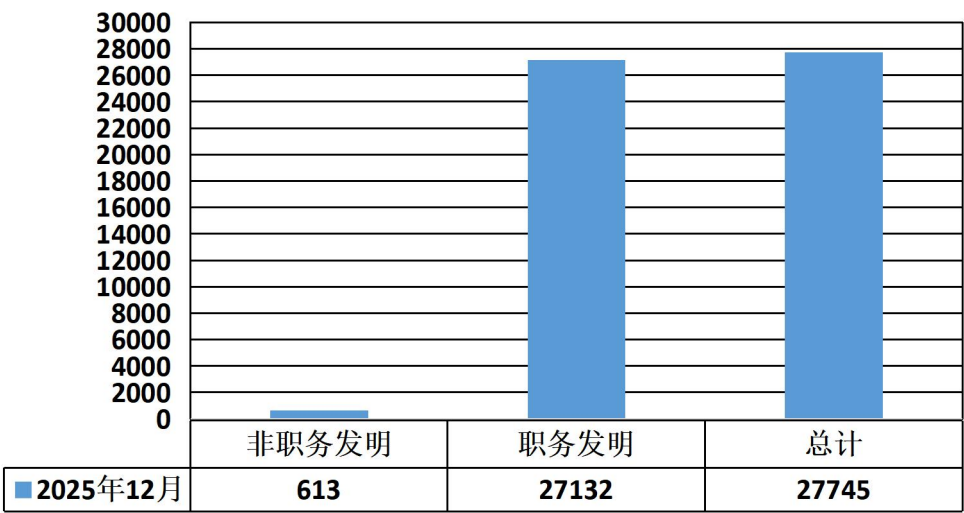


图 2 截至 2025 年 12 月全省有效发明专利按发明人类型划分情况（单位：件）

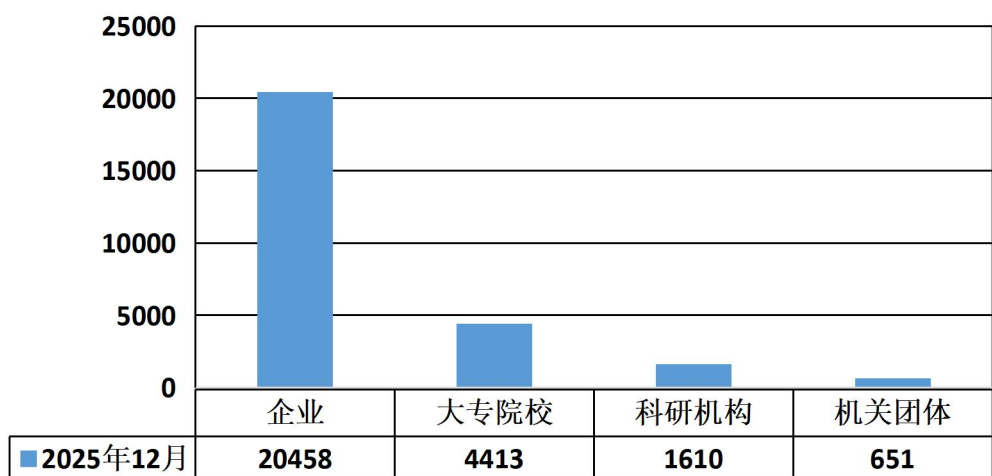


图3 截至2025年12月全省有效发明专利按职务类型划分情况（单位：件）

按国民经济行业（门类）划分，制造业22752件，占全省有效发明专利82.0%；农、林、牧、渔业2183件，占全省有效发明专利7.9%；信息传输、软件和信息技术服务业1681件，占全省有效发明专利6.1%；采矿业741件，占全省有效发明专利2.7%；建筑业220件，占全省有效发明专利0.8%；电力、热力、燃气及水生产166件，占全省有效发明专利0.6%。截至2025年12月，全省有效发明专利按国民经济行业划分情况见图4。

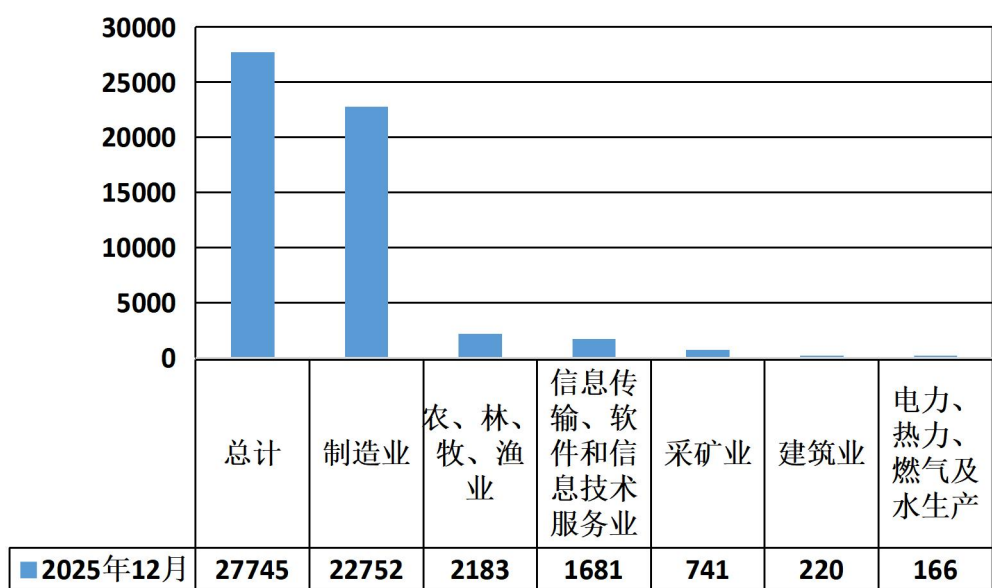
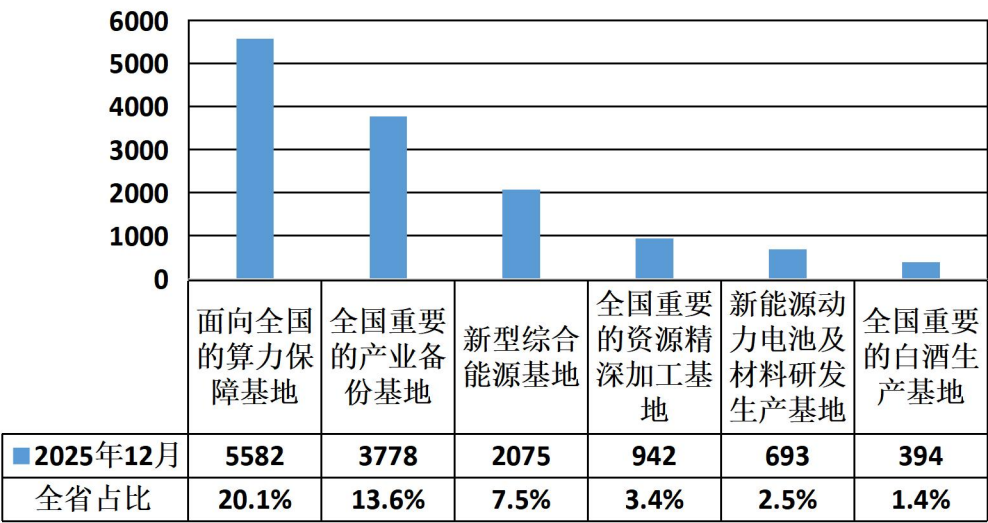


图4 截至2025年12月全省有效发明专利按国民经济行业划分情况（单位：件）

按新型工业化六大基地划分，新型工业化六大产业基地效发明专利总数 10797 件， 占全省有效发明专利 38.9%¹。面向全国的算力保障基地 5582 件， 占全省有效发明专利 20.1%；全国重要的产业备份基地 3778 件， 占全省有效发明专利 13.6%；新型综合能源基地 2075 件， 占全省有效发明专利 7.5%。截至 2025 年 12 月， 全省有效发明专利按新型工业化六大产业基地划分情况见图 5。

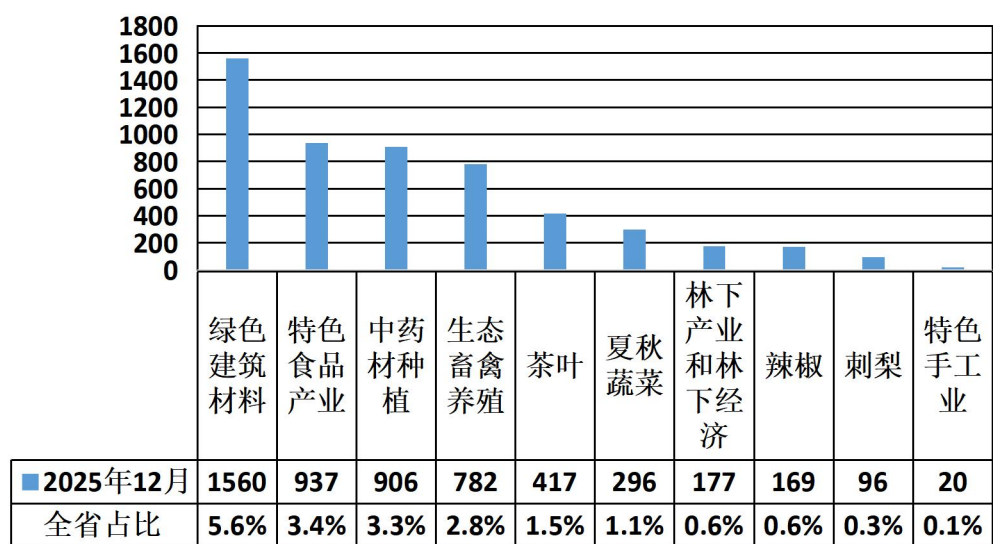


注：同一专利可能涉及多个产业，存在重复统计

图 5 截至 2025 年 12 月全省有效发明专利按新型工业化六大产业基地划分情况
(单位：件)

按乡村特色产业划分，乡村特色产业有效发明专利总数 4280 件， 占全省有效发明专利 15.4%²。绿色建筑材料 1560 件， 占全省有效发明专利 5.6%；特色食品产业 937 件， 占全省有效发明专利 3.4%；中药材种植 906 件， 占全省有效发明专利 3.3%。截至 2025 年 12 月， 全省有效发明专利按乡村特色产业划分情况见图 6。

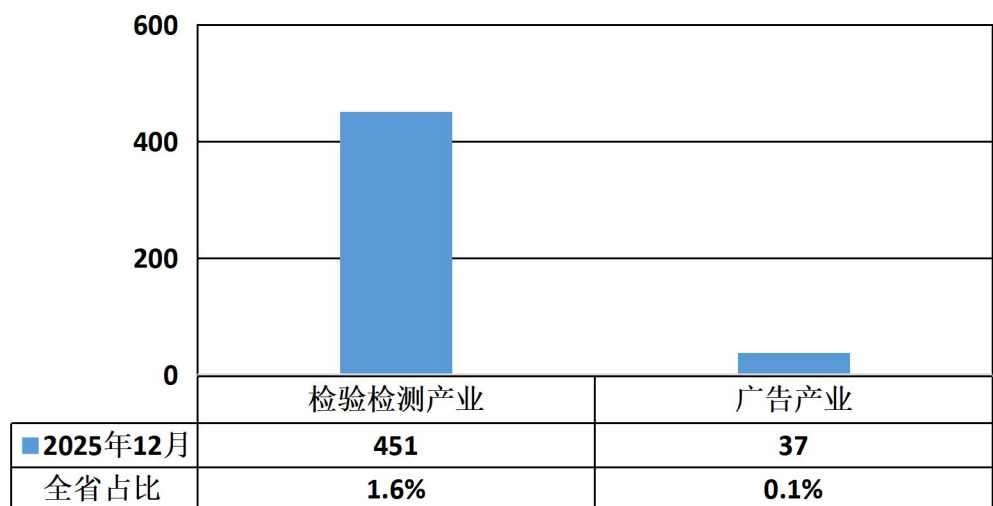
¹ 由于四舍五入的原因，总数占比和各分项占比之和可能存在差异
² 由于四舍五入的原因，总数占比和各分项占比之和可能存在差异



注：同一专利可能涉及多个产业，存在重复统计

图 6 截至 2025 年 12 月全省有效发明专利按乡村特色产业划分情况（单位：件）

按广告产业和检验检测产业划分，广告产业和检验检测产业有效发明专利总数 488 件，占全省有效发明专利 1.8%³。检验检测产业 451 件，占全省有效发明专利 1.6%；广告产业 37 件，占全省有效发明专利 0.1%。截至 2025 年 12 月，全省有效发明专利按广告产业和检验检测产业划分情况见图 7。



注：同一专利可能涉及多个产业，存在重复统计

图 7 截至 2025 年 12 月全省广告产业和检验检测产业划分情况（单位：件）

³ 由于四舍五入的原因，总数占比和各分项占比之和可能存在差异

二、市（州）专利授权、PCT 申请受理和有效发明专利情况

（一）专利授权情况

贵阳市授权专利 719 件， 占全省 52.6%；六盘水市授权专利 51 件， 占全省 3.7%；遵义市授权专利 235 件， 占全省 17.2%；安顺市授权专利 64 件， 占全省 4.7%；毕节市授权专利 78 件， 占全省 5.7%；铜仁市授权专利 51 件， 占全省 3.7%；黔西南布依族苗族自治州授权专利 39 件， 占全省 2.9%；黔东南苗族侗族自治州授权专利 66 件， 占全省 4.8%；黔南布依族苗族自治州授权专利 64 件， 占全省 4.7%。2025 年 12 月，市（州）三种专利授权情况见图 8，2025 年 12 月，市（州）专利授权类型划分情况见表 2。

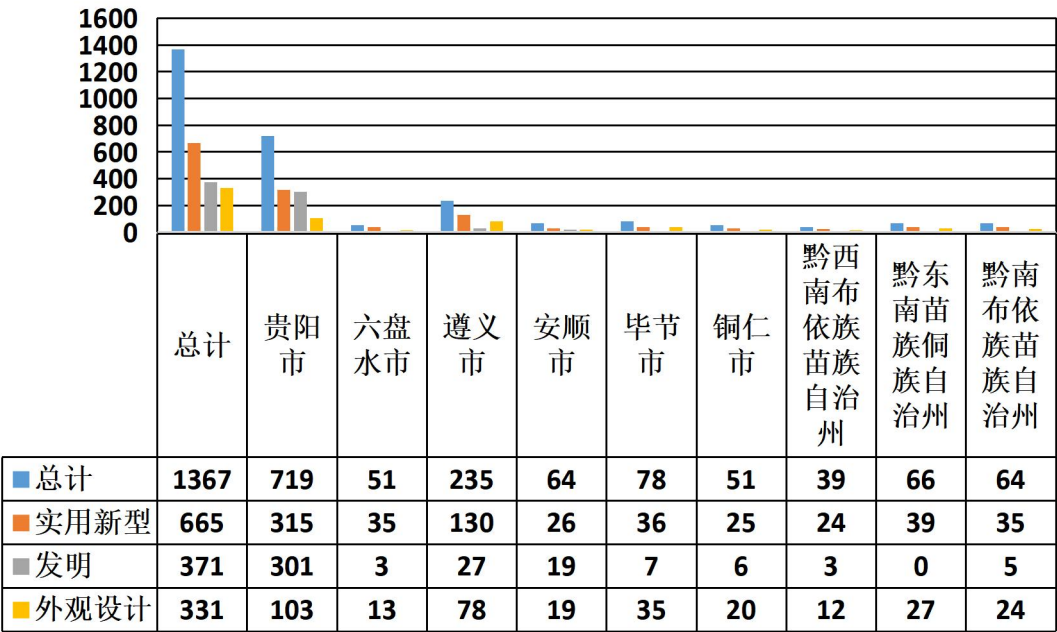


图 8 2025 年 12 月市（州）三种专利授权情况（单位：件）

表 2 截至 2025 年 12 月市（州）专利授权类型划分情况

单位：件

地区	授权	专利类型			发明人类型					
	合计	发明	实用新型	外观设计	非职务发明	职务发明	职务发明			
							企业	大专院校	科研机构	机关团体
贵州省	1367	371	665	331	162	1205	974	158	42	31
贵阳市	719	301	315	103	31	688	521	115	42	10
六盘水市	51	3	35	13	11	40	33	3	0	4

表 2 截至 2025 年 12 月市（州）专利授权类型划分情况

单位：件

地区	授权	专利类型			发明人类型					
	合计	发明	实用新型	外观设计	非职务发明	职务发明	职务发明			
							企业	大专院校	科研机构	机关团体
遵义市	235	27	130	78	35	200	184	8	0	8
安顺市	64	19	26	19	11	53	48	5	0	0
毕节市	78	7	36	35	22	56	50	4	0	2
铜仁市	51	6	25	20	19	32	25	4	0	3
黔西南布依族 苗族自治州	39	3	24	12	8	31	28	2	0	1
黔东南苗族侗 族自治州	66	0	39	27	15	51	39	10	0	2
黔南布依族苗 族自治州	64	5	35	24	10	54	46	7	0	1

（二）PCT 申请受理情况

全省 PCT 申请受理专利 21 件。其中，贵阳市 19 件、六盘水市 1 件、安顺市 1 件。

（三）有效发明专利情况

截至 2025 年 12 月，全省有效发明专利 27745 件，最多贵阳市 19056 件，占全省 68.7%；其次遵义市 3758 件，占全省 13.5%；第三安顺市 1251 件，占全省 4.5%。截至 2025 年 12 月，市（州）有效发明专利按发明人类型划分情况见表 3。

表 3 截至 2025 年 12 月市（州）有效发明专利按发明人类型划分情况

单位：件

地区	有效发明专利	非职务发明	职务发明	职务发明			
	合计			企业	大专院校	科研机构	机关团体
贵州省	27745	613	27132	20458	4413	1610	651
贵阳市	19056	294	18762	13081	3779	1536	366
六盘水市	527	22	505	411	83	0	11
遵义市	3758	91	3667	3146	311	31	179
安顺市	1251	42	1209	1164	30	0	15
毕节市	440	29	411	287	86	20	18
铜仁市	694	20	674	583	74	0	17
黔西南布依族 苗族自治州	531	24	507	472	4	19	12

表3 截至2025年12月市（州）有效发明专利按发明人类型划分情况

单位：件

地区	有效发明专利	非职务发明	职务发明	职务发明			
	合计			企业	大专院校	科研机构	机关团体
黔东南苗族侗族自治州	565	38	527	501	13	3	10
黔南布依族苗族自治州	923	53	870	813	33	1	23

按国民经济行业（门类）划分，制造业 22752 件，占全省有效发明专利 82.0%；农、林、牧、渔业 2183 件，占全省有效发明专利 7.9%；信息传输、软件和信息技术服务业 1681 件，占全省有效发明专利 6.1%；采矿业 741 件，占全省有效发明专利 2.7%；建筑业 220 件，占全省有效发明专利 0.8%；电力、热力、燃气及水生产 166 件，占全省有效发明专利 0.6%。截至 2025 年 12 月，市（州）有效发明专利按国民经济行业划分情况见图 9。

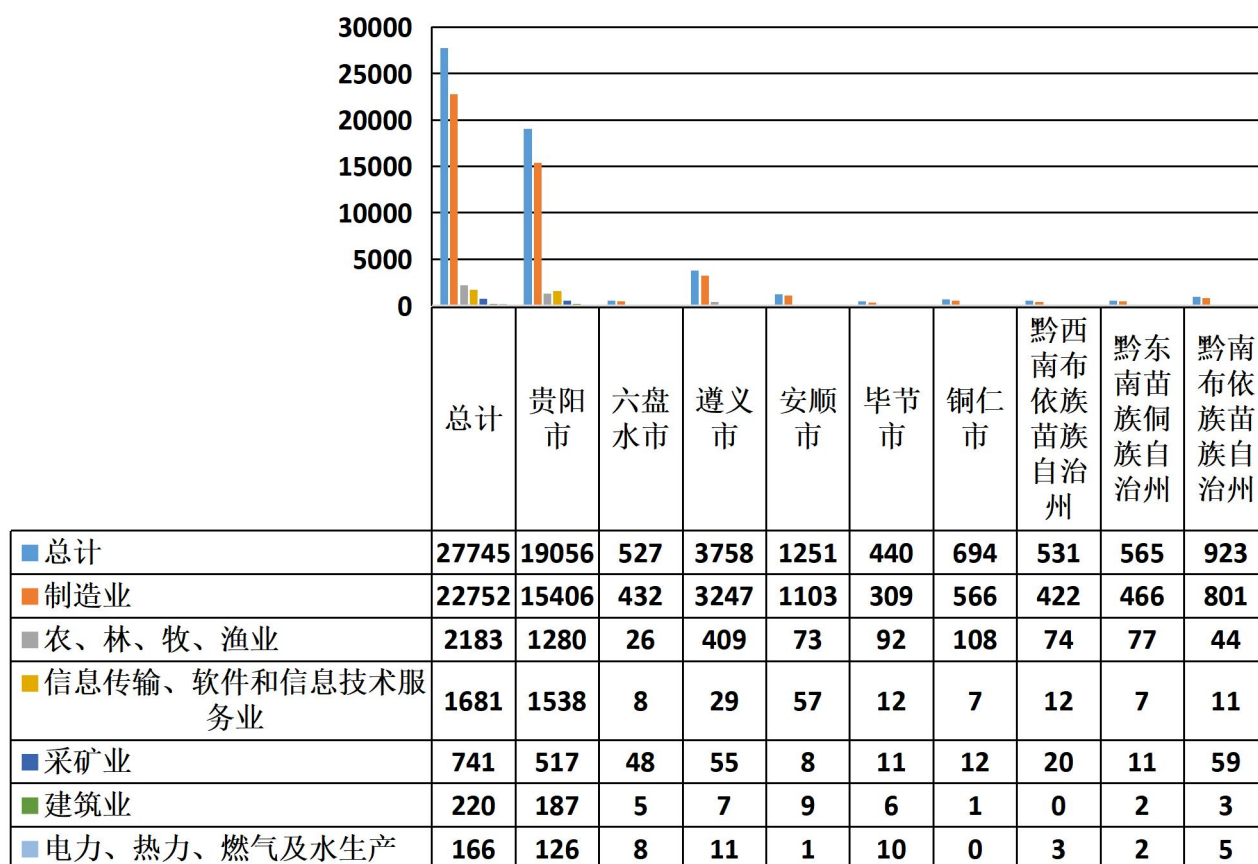
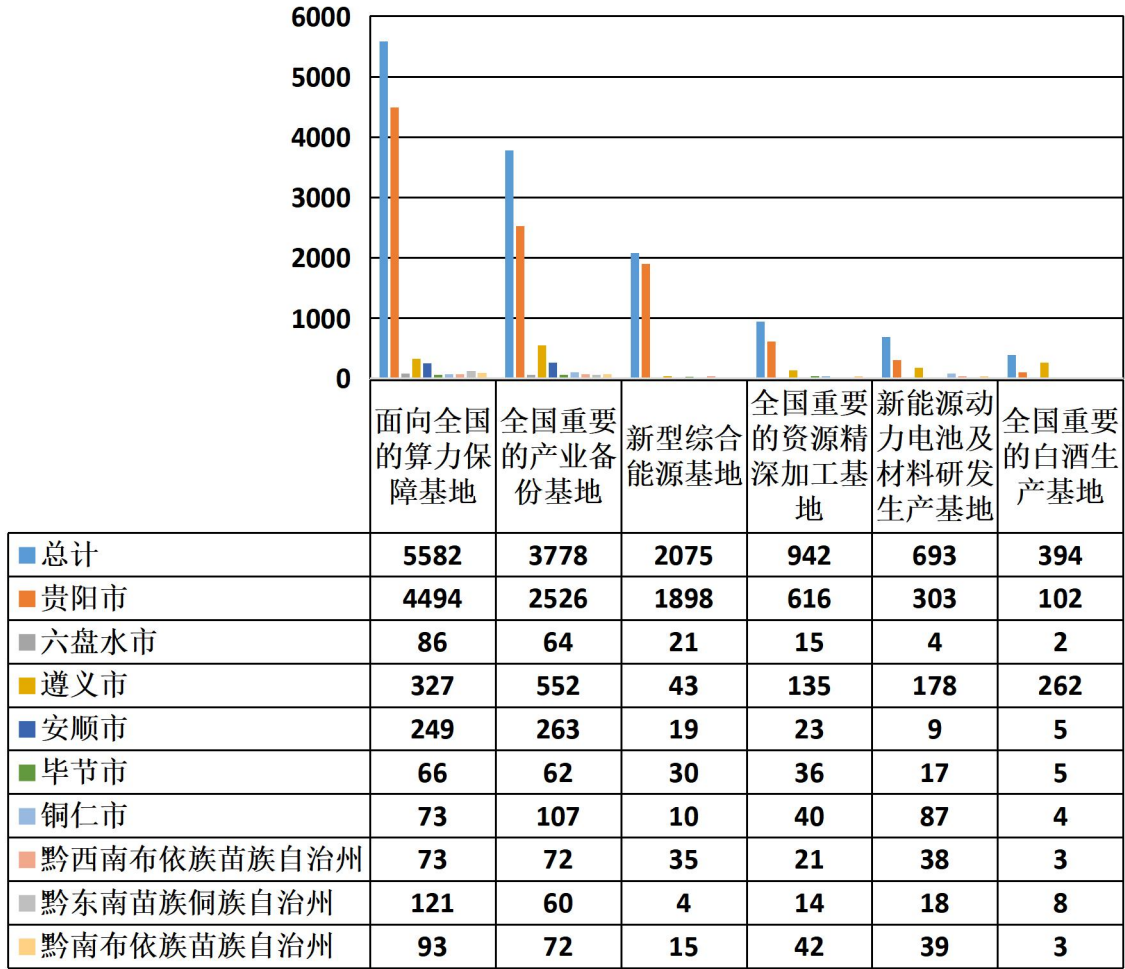


图9 截至2025年12月市（州）有效发明专利按国民经济行业划分情况（单位：件）

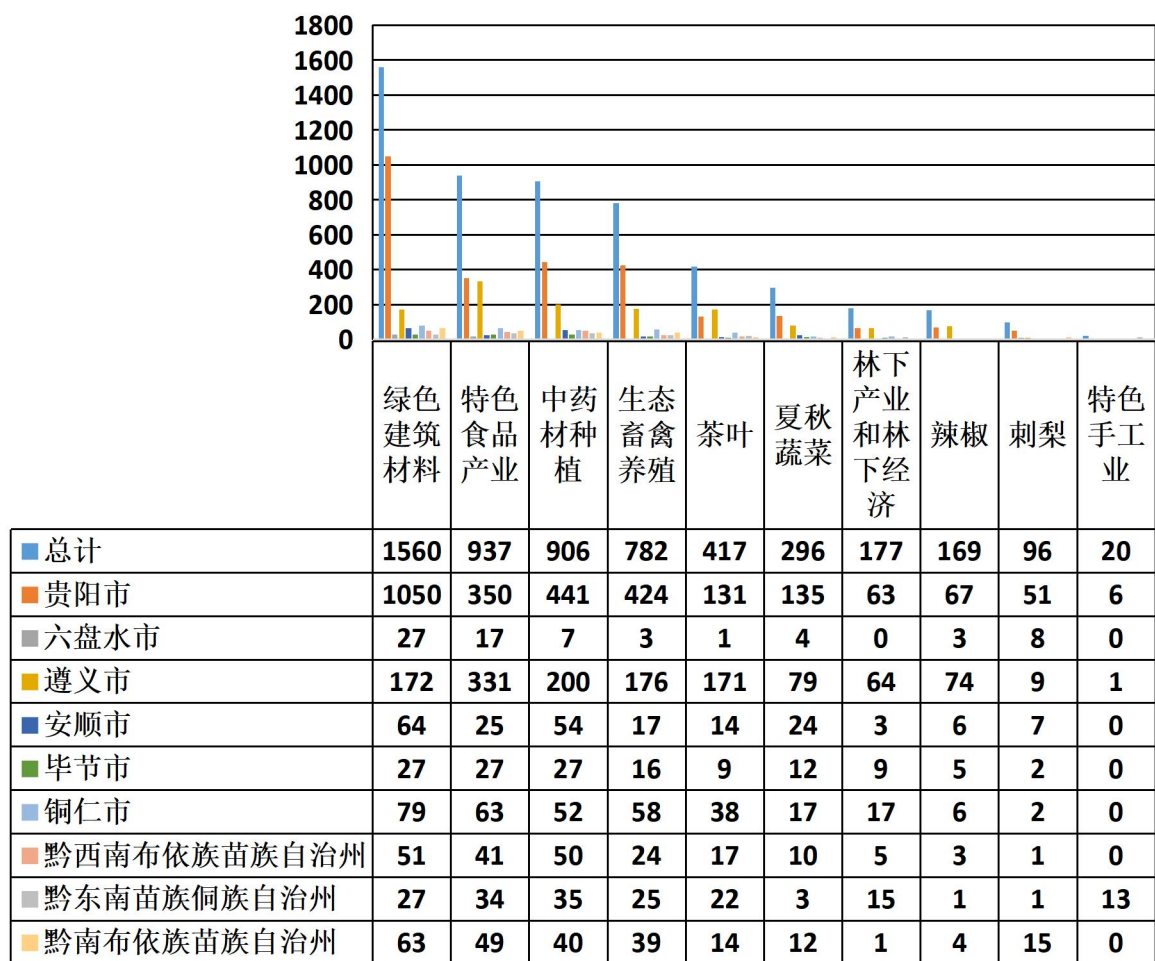
按新型工业化六大产业基地划分，面向全国的算力保障基地 5582 件， 占全省有效发明专利 20.1%；全国重要的产业备份基地 3778 件， 占全省有效发明专利 13.6%；新型综合能源基地 2075 件， 占全省有效发明专利 7.5%。截至 2025 年 12 月，市（州）有效发明专利按新型工业化六大产业基地划分情况见图 10。



注：同一专利可能涉及多个产业，存在重复统计

图 10 截至 2025 年 12 月市（州）有效发明专利按新型工业化六大产业基地划分情况
（单位：件）

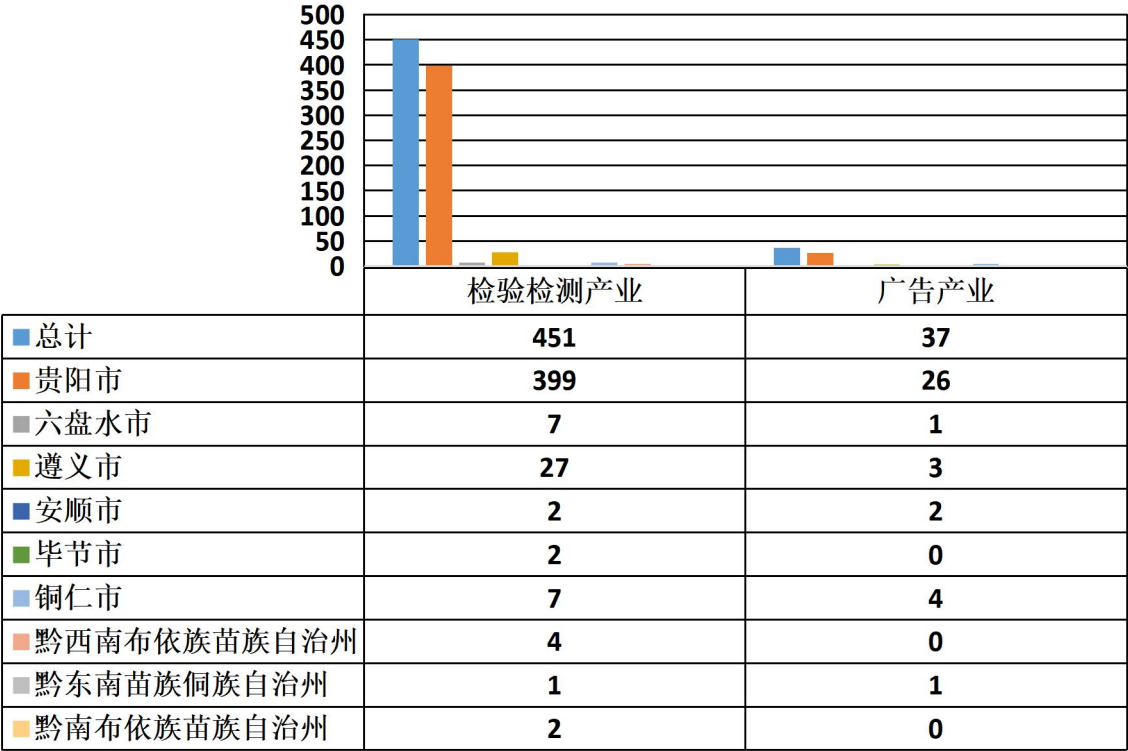
按乡村特色产业划分，绿色建筑材料 1560 件， 占全省有效发明专利 5.6%；特色食品产业 937 件， 占全省有效发明专利 3.4%；中药材种植 906 件， 占全省有效发明专利 3.3%。截至 2025 年 12 月，市（州）有效发明专利按乡村特色产业划分情况见图 11。



注：同一专利可能涉及多个产业，存在重复统计

图 11 截至 2025 年 12 月市（州）有效发明专利按乡村特色产业划分情况（单位：件）

按广告产业和检验检测产业划分，检验检测产业 451 件，占全省有效发明专利 1.6%；广告产业 37 件，占全省有效发明专利 0.1%。截至 2025 年 12 月，市（州）有效发明专利按广告产业和检验检测产业划分情况见图 12。



注：同一专利可能涉及多个产业，存在重复统计

图 12 截至 2025 年 12 月市（州）有效发明专利按广告产业和检验检测产业划分情况
（单位：件）

三、县（市、区、特区）专利授权和有效发明专利情况

表 4 2025 年 12 月县（市、区、特区）专利授权和有效发明专利情况
单位：件

地区	授权数据				有效发明 专利数据
	合计	专利类型			
		发明	实用新型	外观设计	
贵州省	1367	371	665	331	27745
贵阳市	719	301	315	103	19056
南明区	114	52	46	16	4172
云岩区	70	22	35	13	1941
花溪区	227	122	79	26	5618
乌当区	23	8	13	2	1056
白云区	58	30	24	4	1827
观山湖区	162	55	81	26	3969
开阳县	10	5	1	4	84
息烽县	9	1	2	6	77
修文县	18	4	12	2	143
清镇市	28	2	22	4	169

表 4 2025 年 12 月县（市、区、特区）专利授权和有效发明专利情况
单位：件

地区	授权数据				有效发明 专利数据
	合计	专利类型			
		发明	实用新型	外观设计	
六盘水市	51	3	35	13	527
钟山区	14	1	10	3	242
六枝特区	4	0	3	1	49
水城区	13	2	7	4	67
盘州市	20	0	15	5	169
遵义市	235	27	130	78	3758
红花岗区	43	9	31	3	864
汇川区	52	12	37	3	1199
播州区	22	0	19	3	197
桐梓县	7	1	3	3	163
绥阳县	11	0	9	2	215
正安县	18	0	6	12	96
道真仡佬族苗族自治县	0	0	0	0	134
务川仡佬族苗族自治县	1	0	0	1	106
凤冈县	8	1	0	7	118
湄潭县	4	0	2	2	131
余庆县	6	0	3	3	84
习水县	14	0	11	3	85
赤水市	2	0	1	1	68
仁怀市	47	4	8	35	298
安顺市	64	19	26	19	1251
西秀区	33	11	13	9	652
平坝区	17	7	8	2	491
普定县	6	1	5	0	33
镇宁布依族苗族自治县	6	0	0	6	33
关岭布依族苗族自治县	0	0	0	0	31
紫云苗族布依族自治县	2	0	0	2	11
毕节市	78	7	36	35	440
七星关区	16	0	9	7	206
大方县	9	1	3	5	35
金沙县	27	3	10	14	41
织金县	1	0	1	0	16
纳雍县	6	0	3	3	12
威宁彝族回族苗族自治县	3	0	1	2	41

表 4 2025 年 12 月县（市、区、特区）专利授权和有效发明专利情况
单位：件

地区	授权数据				有效发明 专利数据
	合计	专利类型			
		发明	实用新型	外观设计	
赫章县	8	0	4	4	36
黔西市	8	3	5	0	53
铜仁市	51	6	25	20	694
碧江区	12	2	4	6	252
万山区	3	0	2	1	90
江口县	6	1	2	3	21
玉屏侗族自治县	7	3	4	0	189
石阡县	2	0	2	0	32
思南县	5	0	1	4	19
印江土家族苗族自治县	2	0	2	0	21
德江县	5	0	3	2	23
沿河土家族自治县	4	0	2	2	14
松桃苗族自治县	5	0	3	2	33
黔西南布依族苗族自治州	39	3	24	12	531
兴义市	15	0	11	4	348
兴仁市	3	0	2	1	38
普安县	2	0	2	0	11
晴隆县	1	0	1	0	33
贞丰县	1	0	1	0	40
望谟县	3	0	1	2	13
册亨县	10	1	5	4	14
安龙县	4	2	1	1	34
黔东南苗族侗族自治州	66	0	39	27	565
凯里市	30	0	14	16	241
黄平县	0	0	0	0	21
施秉县	1	0	1	0	21
三穗县	0	0	0	0	29
镇远县	4	0	3	1	30
岑巩县	5	0	5	0	24
天柱县	6	0	5	1	28
锦屏县	1	0	1	0	9
剑河县	0	0	0	0	22
台江县	3	0	3	0	20
黎平县	3	0	1	2	30

表 4 2025 年 12 月县（市、区、特区）专利授权和有效发明专利情况
单位：件

地区	授权数据				有效发明 专利数据
	合计	专利类型			
		发明	实用新型	外观设计	
榕江县	3	0	3	0	16
从江县	1	0	0	1	22
雷山县	1	0	0	1	10
麻江县	5	0	1	4	10
丹寨县	3	0	2	1	32
黔南布依族苗族自治州	64	5	35	24	923
都匀市	13	2	3	8	110
福泉市	8	1	6	1	365
荔波县	1	0	1	0	3
贵定县	7	0	1	6	26
瓮安县	5	1	3	1	74
独山县	2	0	1	1	52
平塘县	1	0	1	0	27
罗甸县	0	0	0	0	39
长顺县	3	0	3	0	23
龙里县	9	1	8	0	129
惠水县	15	0	8	7	64
三都水族自治县	0	0	0	0	11

统计人员：李良懿 黄兴 刘安骏

相关说明：

根据国家知识产权局“全国专利管理信息平台”提供的贵州省月度专利基础数据（包含三类数据：1、专利授权数据；2、PCT 国际专利申请受理数据；3、有效发明专利数据），按照专利类型、市（州）、县（市、区、特区）、国民经济行业（门类）、新型工业化六大产业基地（同一专利可能涉及多个产业，存在重复统计）、乡村特色产业（同一专利可能涉及多个产业，存在重复统计）等进行分类统计（因基础数据存在地址不明等问题，可能会导致一定的误差）。

1. 新型工业化：是《中共贵州省委关于坚定不移沿着习近平总书记指引的方向前进 奋力谱写中国式现代化贵州实践新篇章的决定》（2023 年 7 月 25 日中国共产党贵州省第十三届委员会第三次全体会议通过）文件内容中明确表明的六大产业基地，包括新型综合能源基地、全国重要的白酒生产基地、新能源动力电池及材料研发生产基地、面向全国的算力保障基地、全国重要的资源精深加工基地、全国重要的产业备份基地；

2. 乡村特色产业：是《中共贵州省委关于坚定不移沿着习近平总书记指引的方向前进 奋力谱写中国式现代化贵州实践新篇章的决定》（2023 年 7 月 25 日中国共产党贵州省第十三届委员会第三次全体会议通过）文件内容中提到的具体包括茶叶、刺梨、辣椒、中药材种植、夏秋蔬菜、生态畜禽养殖、特色食品产业、林下产业和林下经济、特色手工业、绿色建筑材料等十个乡村特色优势产业；

3. 广告产业：在全省市场监管部门负责同志座谈会（2024 年 8 月 15 日）省局党组作的工作报告中提到要围绕产业链打造现代广告产业，精准把握市场监管高质量的“五个方面”，其中涉及广告业高质量；《关于进一步全面深化改革推进贵州市场监管高质量和现

代化的实施方案》（黔市监办发〔2024〕80 号）文件内容中提到要促进广告业高质量发展，构建“1+6”经济运行监测分析格局，深入开展广告产业发展等 6 个子项分析；

4. 检验检测产业：是指依据相关标准或者技术规范，利用仪器设备、环境设施等技术条件，对产品或者特定对象进行的检验、检测、测试的行业。检验检测行业是高技术服务业、生产性服务业、科技服务业，具有公共保障性和市场开放性的特征，是现代服务业的重要组成部分。检验检测在服务国家经济发展、服务产业科技发展、保障社会安全、保障人民健康方面发挥着重要的支撑和引领作用。